


GS COMPOSITE
ÜRÜN KATALOĞU



Ulyanovsk / Russia

RUBAN
İTHALAT - İHRACAT A.Ş.

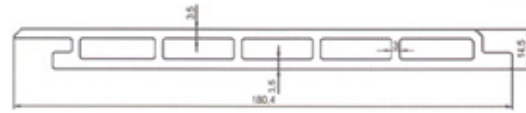
www.ruban.com.tr

GS COMPOSITE TÜRKİYE TEMSİLCİSİ

SİDİNG GS COMPOSITE

Binanın Dış Dekorasyonu İçin Kullanılan Ürünler


- * Kötü hava şartlarına karşı dayanıklılık
- * Neme karşı dayanıklılık yağmurdan sonra veya herhangi bir yolla suyla temasa geçtiğinde dahi kayma ve bozulma yapmamaktadır
- * UV LİCH Dirençli ve suya karşı maksimum dayanıklılık
- * Haşere ve mantarlara karşı üstün koruma ve dayanıklılık
- * Üretimde sağlık için tehlikeli ve zararlı hiçbir madde kullanılmamaktadır
- * Kolay montaj



SİDİNG

Genişlik : 180,4 mm

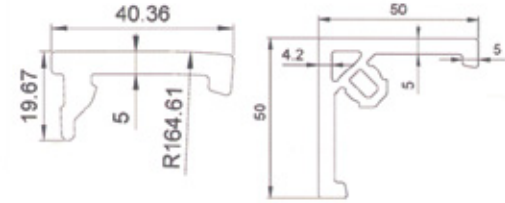

Kalınlık : 14,5 mm



BAŞLANGIÇ PROFİLİ

Genişlik : 40,4 mm

Kalınlık : 19,7 mm



DIŞ CEPHE İÇİN KENAR PROFİLLER

Genişlik : 50 mm

Kalınlık : 50 mm

Renk Çözümleri



Antrasit




Venge



Kahverengi



Çam



Süt Beyazı

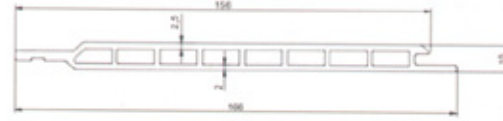


DUVAR KAPLAMASI

GS COMPOSITE

Binanın Dış Dekorasyonu İçin Kullanılan Ürünler

- * Kötü hava şartlarına karşı dayanıklılık
- * Neme karşı dayanıklılık yağmurdan sonra veya herhangi bir yolla suyla temasa geçtiğinde dahi kayma ve bozulma yapmamaktadır
- * UV LİCH Dirençli ve suya karşı maksimum dayanıklılık
- * Haşere ve mantarlara karşı üstün koruma ve dayanıklılık
- * Üretimde sağlık için tehlikeli ve zararlı hiçbir madde kullanılmamaktadır
- * Kolay montaj



SİDİNG

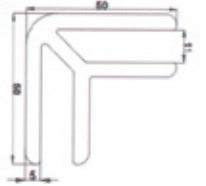


Genişlik : 166 mm

Kalınlık : 10 mm

DIŞ CEPHE İÇİN KENAR PROFİLLER

Genişlik : 50 mm

Kalınlık : 50 mm



Renk Çözümleri

RUBAN
İTHALAT - İHRACAT A.Ş.
TÜRKİYE TEMSİLCİSİ



Antrasit



Venge



Kahverengi



Çam



Süt Beyazı



EVRENSEL LAGA



GS COMPOSITE

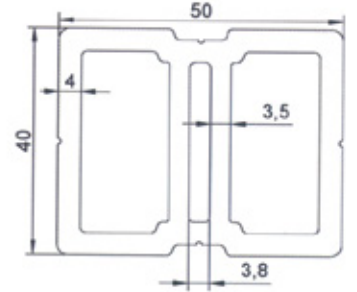

Yer Döşemesi için Kullanılmaktadır

- * Kötü hava şartlarına karşı dayanıklılık
- * Neme karşı dayanıklılık yağmurdan sonra veya herhangi bir yolla suyla temasa geçtiğinde dahi kayma ve bozulma yapmamaktadır
- * UV LİCH Dirençli ve suya karşı maksimum dayanıklılık
- * Haşere ve mantarlara karşı üstün koruma ve dayanıklılık
- * Üretimde sağlık için tehlikeli ve zararlı hiçbir madde kullanılmamaktadır
- * Kolay montaj

Teknik Özellikler

Ölçüler : 50x40 mm

Kilosu : 1,2 pm





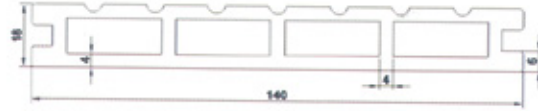
OYUKLU DİKİŞLİ TAHTA PARKE 140x18

GS COMPOSITE

Zeminler için olan bu ürün çok ağır olmayacak şekilde olup yerleştirilirken 30 cm'lik boşluklar halinde yerleştirilmelidir, bu tavsiye edilen ölçüdür. Çoğunlukla kullanıldığı yerler dekoratif departman cepheleri, sokak mobilyaları, inşaat çitleri vs.. Hazırlanışı, gravür resimlerde olduğu gibi derin kabartmalar (rölyef) şeklindedir.

Özellikler

- * Büyük bir kadife yüzey arka tarafı ise kabartmalı ağaç yüzeyinden oluşmaktadır
- * Ön yüzeyinde kaymayı engelleyen mekanik bir işlem yapılmıştır
- * Kalkma çatlama ve kıymık yapmaz
- * Yüksek güce ve dayanıklılığa sahiptir
- * UV LİNCH dirençli ve suya karşı maksimum dayanıklılık
- * Kirlenen yüzeyler pratik bir şekilde sabunlu bir suyla silinebilir
- * 10 yıl ömrü vardır



Teknik Özellikler

Genişlik : 140 mm

Kalınlık : 18 mm

Renk Çözümleri



Antrasit



Venge



Kahverengi



Çam



Süt Beyazı



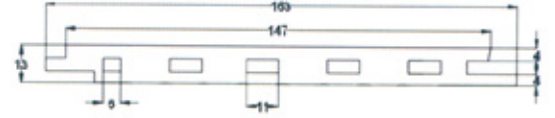
OYUKLU DİKİŞLİ TAHTA PARKE 147x13

GS COMPOSITE

Zeminler için olan bu ürün çok ağır olmayacak şekilde olup yerleştirilirken 30 cm'lik boşluklar halinde yerleştirilmelidir, bu tavsiye edilen ölçüdür. Çoğunlukla kullanıldığı yerler dekoratif departman cepheleri, sokak mobilyaları, inşaat çitleri vs.. Hazırlanışı, gravür resimlerde olduğu gibi derin kabartmalar (rölyef) şeklindedir.

Özellikler

- * Büyük bir kadife yüzey arka tarafı ise kabartmalı ağaç yüzeyinden oluşmaktadır
- * Ön yüzeyinde kaymayı engelleyen mekanik bir işlem yapılmıştır
- * Kalkma çatlama ve kıymık yapmaz
- * Yüksek güce ve dayanıklılığa sahiptir
- * UV LİNCH dirençli ve suya karşı maksimum dayanıklılık
- * Kirlenen yüzeyler pratik bir şekilde sabunlu bir suyla silinebilir
- * 10 yıl ömrü vardır



Teknik Özellikler

Genişlik : 147 mm

Kalınlık : 13 mm

Renk Çözümleri



Antrasit



Venge



Kahverengi



Çam



Süt Beyazı



OYUKLU DİKİŞLİ TAHTA PARKE 150x25

GS COMPOSITE

Zeminler için olan bu ürün çok ağır olmayacak şekilde olup yerleştirilirken 30 cm ilk boşluklar halinde yerleştirilmelidir, bu tavsiye edilen ölçüdür. Çoğunlukla kullanıldığı yerler dekoratif departman cepheleri, sokak mobilyaları, inşaat çitleri vs.. Hazırlanışı, gravür resimlerde olduğu gibi derin kabartmalar (rölyef) şeklindedir.

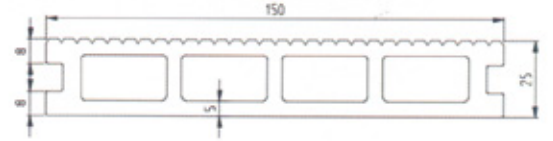

Özellikler

- * Büyük bir kadife yüzey arka tarafı ise kabartmalı ağaç yüzeyinden oluşmaktadır
- * Ön yüzeyinde kaymayı engelleyen mekanik bir işlem yapılmıştır
- * Kalkma çatlama ve kıymık yapmaz
- * Yüksek güce ve dayanıklılığa sahiptir
- * UV LİNCH dirençli ve suya karşı maksimum dayanıklılık
- * Kirlenen yüzeyler pratik bir şekilde sabunlu bir suyla silinebilir
- * 10 yıl ömrü vardır

Teknik Özellikler

Genişlik : 150 mm

Kalınlık : 25 mm



Renk Çözümleri



Antrasit



Venge



Kahverengi



Çam



Süt Beyazı



OYUKLU DİKİŞLİ TAHTA PARKE 150x18

GS COMPOSITE

Zeminler için olan bu ürün çok ağır olmayacak şekilde olup yerleştirilirken 30 cm'lik boşluklar halinde yerleştirilmelidir, bu tavsiye edilen ölçüdür. Çoğunlukla kullanıldığı yerler dekoratif departman cepheleri, sokak mobilyaları, inşaat çitleri vs.. Hazırlanışı, gravür resimlerde olduğu gibi derin kabartmalar (rölyef) şeklindedir.

Özellikler

- * Büyük bir kadife yüzey arka tarafı ise kabartmalı ağaç yüzeyinden oluşmaktadır
- * Ön yüzeyinde kaymayı engelleyen mekanik bir işlem yapılmıştır
- * Kalkma çatlama ve kıymık yapmaz
- * Yüksek güce ve dayanıklılığa sahiptir
- * UV LİNCH dirençli ve suya karşı maksimum dayanıklılık
- * Kirlenen yüzeyler pratik bir şekilde sabunlu bir suyla silinebilir
- * 10 yıl ömrü vardır

Teknik Özellikler

Genişlik : 150 mm

Kalınlık : 18 mm



Renk Çözümleri

RUBAN
İTHALAT - İHRACAT A.Ş.
TÜRKİYE TEMSİLCİSİ



Antrasit




Venge



Kahverengi



Çam



Süt Beyazı



DİKİŞLİ TAHTA PARKE 198x28

GS COMPOSITE

Kullanıldığı Yerler

Klasik dikişli teras tahtası (parkesi) kadife görünümlü genelde teraslarda, havuz kenarlarında, iç kapılarda, çocuk parkları ve balkonlarda kullanılmaktadır, aşırı dayanıklı olması bir diğer avantajıdır.



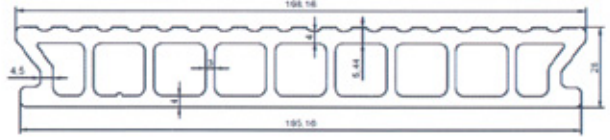
Özellikler

- * Sert hava koşullarında maksimum dayanıklılık
- * Suya ve neme karşı maksimum dayanıklılık
- * Minimum oranda tahribat boşlukları 2 mm'e kadar indirmesini sağlamaktadır
- * %60 odun unu %30 bağlayıcı madde %10 oranında katkı maddesi içermektedir
- * Maksimum seviyede dayanıklı olmakla beraber 450 kg taşıyabilir
- * 198 mm'lik genişliği montaj sırasında klips tasarrufu sağlar

Teknik Özellikler

Genişlik : 198,16 mm

Kalınlık : 28 mm



Renk Çözümleri



Antrasit




Venge



Kahverengi



Çam



Süt Beyazı



DIKİŐLİ TAHTA PARKE 148,4x28

GS COMPOSITE

Kullanıldığı Yerler

Büyük bir su çıkışı olması gereken geniş meydan ve alanlarda kullanılmaktadır. Köşe ölçülerinin 111x69 olması dizayn konusunda çeşitlilik sağlamaktadır, kurulumda tahtalar arasındaki boşlukların 40 cm'i geçmemesi gereklidir

Özellikler

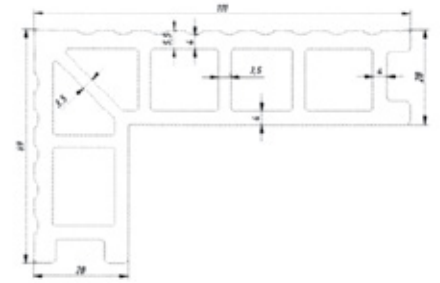
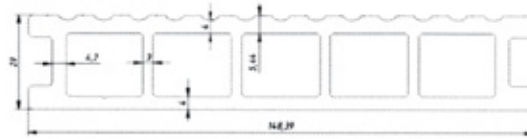
- * Kötü hava şartlarına karşı dayanıklılık
- * Neme karşı dayanıklılık yağmurdan sonra veya herhangi bir yolla suyla temasa geçtiğinde dahi kayma ve bozulma yapmamaktadır
- * UV LİCH Dirençli ve suya karşı maksimum dayanıklılık
- * Haşere ve mantarlara karşı üstün koruma ve dayanıklılık
- * Üretimde sağlık için tehlikeli ve zararlı hiçbir madde kullanılmamaktadır
- * Kolay montaj

Teknik Özellikler

Genişlik : 148,4 mm

Kalınlık : 28 mm

Köşe ölçüleri : 111x69



Renk Çözümleri



Antrasit



Venge



Kahverengi



Çam



Süt Beyazı



BASAMAK**GS COMPOSITE**

Kullanıldığı Yerler

DPK den yüksek dolgunluk ve yüksek darbe direnci içeren ürünlerdir. Kullanım alanları genellikle merdivenler olup bununla birlikte evlerin dış raflarında saksı koymak için vs sahne kurulumunda ve sokak banklarıdır.

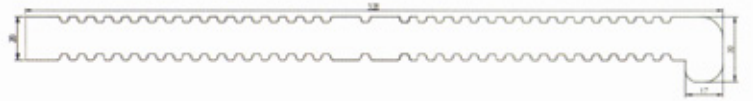

Özellikler

- * Kötü hava şartlarına karşı dayanıklılık
- * Neme karşı dayanıklılık yağmurdan sonra veya herhangi bir yolla suyla temasa geçtiğinde dahi kayma ve bozulma yapmamaktadır
- * UV LİCH Dirençli ve suya karşı maksimum dayanıklılık
- * Haşere ve mantarlara karşı üstün koruma ve dayanıklılık
- * Üretimde sağlık için tehlikeli ve zararlı hiçbir madde kullanılmamaktadır
- * Kolay montaj

Teknik Özellikler

Genişlik : 320 mm

Kalınlık : 30 mm



Renk Çözümleri

RUBAN
İTHALAT - İHRACAT A.Ş.
TÜRKİYE TEMSİLCİSİ



Antrasit




Venge



Kahverengi



Çam



Süt Beyazı



ÇEVRE ÇİTLERİ

GS COMPOSITE

ÇİT PROFİLLERİ:

Genişlik : 80 mm

Kalınlık : 15 mm

KORKULUK ÇUBUKLARI

Genişlik : 51,6 mm

Kalınlık : 35,8 mm

Korkuluk 1

Genişlik : 80 mm

Kalınlık : 52mm

Korkuluk 2

Genişlik : 80 mm

Kalınlık : 52 mm

KAPAKLAR

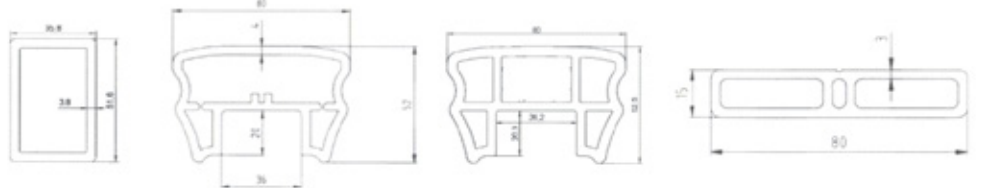
Genişlik : 43 mm

Kalınlık : 27 mm

TUTACAKLAR

Genişlik : 80 mm

Kalınlık : 52 mm





SÜTUNLAR

Genişlik: 100 mm

Kalınlık : 100 mm

Sütun Yuvaları

Genişlik: 100 mm

Kalınlık : 100 mm

Çit Sütunları

Genişlik: 100 mm

Kalınlık : 100 mm

Üst Sütun Kapakları


Genişlik: 100 mm

Kalınlık : 100 mm

Alt Sütun Kapakları

Genişlik: 100 mm

Kalınlık : 100 mm





BAHÇE TAHTASI (PARKESİ)

GS COMPOSITE

Kullanıldığı Yerler

Bahçe dizaynı ve kumlu alanlar için uygundur.

Özellikler

- * Kötü hava şartlarına karşı dayanıklılık
- * Neme karşı dayanıklılık yağmurdan sonra veya herhangi bir yolla suyla temasa geçtiğinde dahi kayma ve bozulma yapmamaktadır
- * UV LiCH Dirençli ve suya karşı maksimum dayanıklılık
- * Haşere ve mantarlara karşı üstün koruma ve dayanıklılık
- * Üretimde sağlık için tehlikeli ve zararlı hiçbir madde kullanılmamaktadır
- * Kolay montaj

Teknik Özellikler

Genişlik : 150 mm

Kalınlık : 25 mm



Renk Çözümleri

RUBAN
İTHALAT - İHRACAT A.Ş.
TÜRKİYE TEMSİLCİSİ



Antrasit



Venge



Kahverengi



Çam



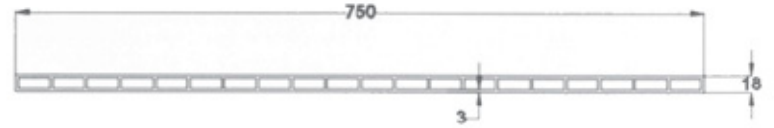

Süt Beyazı



DPK-LİST OYUK TAHTA (PARKE) 750x18 GS COMPOSITE

DPK-LİST çeşitli inşaatlarda kullanılabilir aynı zamanda çok kullanımlık kalıp malzemedir.

Teknik Özellikler: Genişlik: 750 mm / Kalınlık: 18 mm

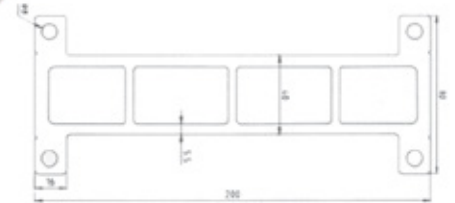


ÇİFTE PANEL GS COMPOSITE

İnşaatlarda destek elementi olarak kullanılır.

Teknik Özellikler:

Genişlik: 200 mm / Kalınlık: 80 mm





PALET TAVASI




GS COMPOSITE

Dış boyutları: 1200x800x160 mm

Dinamik yük : 1000 kg


Statik yük : 5000 kg

Malzeme : Polipropilen (pp)



TPA LİTYUM ÜRÜNLERİNİN ÜRETİMİ

Çoklu enjeksiyon makinelerine sahip olması geniş bir ürün yelpazesi olmasını sağlamaktadır. Büyük boylarda lityum ürünleri bu yelpazenin içindedir.




ENJEKSİYON KALIPLAMA MAKİNESİ YEAR CHANCE YC-C18005 +2200J

Sıkma kuvveti: 1 800 Ton

Öz hacmi: 22 kg


Kolonlar arası boşluk: 1380x1580



GS COMPOSITE fabrikası Rusya'nın ilk odun polimer fabrikası yenilikçi teknolojiyle katı plastiđi birleřtirmektedir. Üretim 2 etaptan oluşmaktadır; DPK topak üretimi ve DPK topak ürünlerinin hazırlanması. Bütün ürünler yüksek kalitede ve ilk elden çıkmakta olup kaliteyi ve dayanıklılığı garanti etmektedir. Dünya standartlarında bir kuruluştur.

ÜRÜN YELPAZESİ

- Teras tahtaları (parke)-(içleri boş, dikişli, dikişsiz)
- Çit-korkuluk dizaynları
- Siding ürünleri



 **RUBAN**
İTHALAT - İHRACAT A.Ş.



Liman Mah. 21. Sok. Nazime Kuyumcuođlu Apt. No:16 Konyaaltı / ANTALYA
info@ruban.com.tr / www.ruban.com.tr

432072 Şehir Ulyanovsk 30. İnjeniy 7
Tel: +7 960 377 20 83 / +7 960 362 77 77 / +7 8422 37 04 54
<http://gs-composite.ru>